

7 Jan 2021

Kelkenstaam
Nieuwe afspraken/200k

Aanleiding test
Symptomatisch: 42.545
Asymptomatisch: 2.045

Type locatie
Nieuwsgids: 41.090
Kofax-locatie: 7.344
Pleklocatie: 2.442
Thuisbezoeken: 625

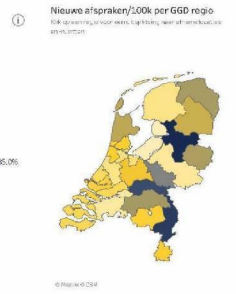
Afspraak aangemaakt via
Bellen: [Bar chart]
Coronast.nl: [Bar chart]

Uitlag via portaal
Al: 18.969
Nieuwsgids: 36.699

mk(t)
00 2

Nieuw gemaakte afspraken
Er zijn **51.190** nieuwe testafspraken gemaakt op 7 Jan 2021, gelijktijdig **301,6** per 100k inwoners. De 7-daagse trend is **-0,8%**.

GGD	Aantal	per 100k inwoners
GGD IJsselland	2.051	147,5
GGD IJsselvallei Noord	2.027	205,2
GGD Bodegraven/Dijk	1.707	394,0
GGD Borsarij en de Boerhoeve	1.342	344,2
GGD Hart voor Brabant	1.279	330,0
GGD Oude Rijn	1.265	229,2
GGD regio Twente	1.208	248,2
GGD Twente-Hoensbroek	1.059	251,4
GGD Twente	1.050	115,8
GGD Regio Rivierland	988	232,7
GGD Zwartsluis/Pruttenland	1.096	297,4
GGD regio Kempen	1.077	456,4
GGD Nijl. Land	1.077	256,1
GGD Bommelerwaard	1.084	235,5
GGD Renkumse Binneland	1.074	201,4
GGD Overijssel	2.077	404,4
Binnen Overijssel (d. Noord Oost)	1.069	212,5
GGD Alpeveen	2.222	477,6
GGD Oost in Westoverijssel	675	209,4
GGD Overijssel	1.704	278,8
GGD Fryslân	2.364	242,5
GGD Twente	2.080	254,3
GGD Noord- en Oost-Overijssel	1.968	262,2
GGD Noordland	911	203,0

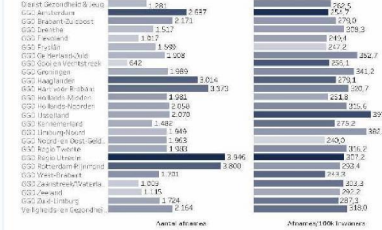


7 Jan 2022

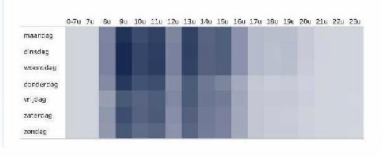
- Selectiecriteria**
Aantal afnames/100 inwoners
- Aanleiding test**
Symptomen: 43.227
Asymptomaal: 1.884
- Type test**
Reguliere PCR: 45.348
Altaat Antigen: 2.983
Chipsaaf: 1.605
RPA: 1.672
LAMP PCR: 145
Rapid Antigen: 1.397
- Type locatie**
Normale locatie: 43.227
Self-service: 1.094
Pro locatie: 2.048
Thuiszorgcentrum: 1.053
- Afspraak aangemaakt via**
Balen: 1
Commissie.nl: 1
- Uitslag via portaal**
Ja: 50.000
Nee: 20.000
Onbekend: 1

Testafnames en geplande afspraken

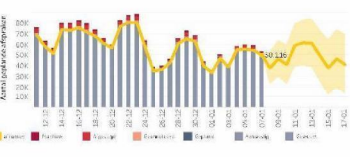
Een斤 50.116 testafspraken op 7 Jan 2022, gelijk aan 293,4 per 100k inwoners. De 7-daagse trend is -2,7%. Er waren 662 (1,7%) testshows.




Piekuren in de teststraat



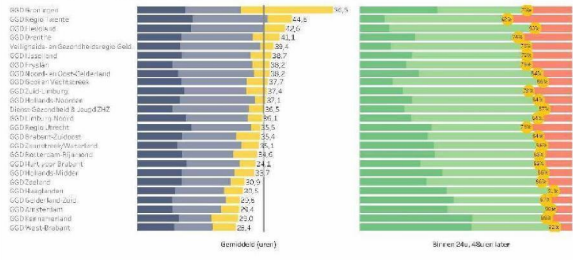
Testafnames en geplande afspraken



7 Jan 2021



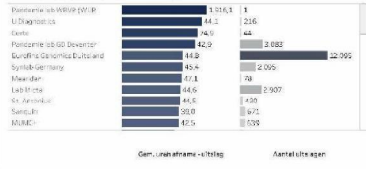
Doorlooptijd per GGD
De gemiddelde tijd van Aanvraag t/m afspraak afgerond 7 Jan 2021 was 26,6 uur. De 7 daags gemiddelde is 3,7%



Gemiddelde doorlooptijd per GGD
Aanvraag t/m afspraak afgerond 7 Jan 2021



Doorlooptijd per laboratorium
Toon laboratorium met minimaal 10 uitslagen



Doorlooptijd eventueel
Aanvraag t/m afspraak afgerond 7 Jan 2021

